

**PERNYATAAN PERJANJIAN KINERJA
KECAMATAN BELAKANG PADANG KOTA BATAM**



PERJANJIAN KINERJA TAHUN 2021

Dalam rangka mewujudkan manajemen pemerintahan yang efektif, transparan dan akuntabel serta berorientasi pada hasil, kami yang bertandatangan di bawah ini :

Nama : **YUDI ADMAJIANTO, S.STP**
Jabatan : **CAMAT BELAKANG PADANG**
Selanjutnya disebut pihak pertama

Nama : **MUHAMMAD RUDI**
Jabatan : **WALIKOTA BATAM**

Selaku atasan pihak pertama, selanjutnya disebut pihak kedua


Pihak pertama berjanji akan mewujudkan target kinerja yang seharusnya sesuai lampiran perjanjian ini, dalam rangka mencapai target kinerja jangka menengah seperti yang telah ditetapkan dalam dokumen perencanaan. Keberhasilan dan kegagalan pencapaian target kinerja tersebut menjadi tanggungjawab kami.

Pihak kedua akan melakukan supervisi yang diperlukan serta akan melakukan evaluasi terhadap capaian kinerja dari perjanjian ini dan mengambil tindakan yang diperlukan dalam rangka pemberian penghargaan dan sanksi.

Batam, 28 Januari 2021

Pihak Kedua,

Pihak Pertama,


MUHAMMAD RUDI


YUDI ADMAJIANTO, S.STP
NIP. 19810929 199912 1 001

PERJANJIAN KINERJA TAHUN 2021
KECAMATAN BELAKANG PADANG KOTA BATAM


| NO | SASARAN STRATEGIS | INDIKATOR KINERJA | TARGET |
|-----------|--|--|---------------|
| 1 | Terwujudnya kelembagaan dan ketatalaksanaan Pemerintahan Daerah yang efektif, efisien dan berkualitas | Tersedianya administrasi perkantoran yang menunjang tugas pokok dan fungsi perangkat daerah | 100% |
| 2 | Terwujudnya kelembagaan dan ketatalaksanaan Pemerintahan Daerah yang efektif, efisien dan berkualitas | Tersedianya administrasi perkantoran yang menunjang tugas pokok dan fungsi perangkat daerah | 100% |
| 3 | Tersedianya pengelolaan sampah pada tingkat kota dan kecamatan yang berwawasan lingkungan | Persentase pengangkutan sampah (Kecamatan Belakang Padang) | 80% |
| 4 | Peningkatan Kualitas Hidup Sosial Kemasyarakatan | Meningkatnya kapasitas Lembaga/ Organisasi Kemasyarakatan | 100% |
| 5 | Meningkatnya kualitas perumahan dan permukiman yang layak dan terjangkau serta fasilitas publik yang berkualitas bagi masyarakat | Persentase Prasarana dan Sarana Dasar (PSD) Lingkungan Permukiman berbasis peran serta (pemberdayaan) masyarakat (Kecamatan Belakang Padang) | 10% |

| NO | PROGRAM | ANGGARAN | KETERANGAN |
|----|---|----------------------|------------|
| 1 | Pengelolaan Persampahan | Rp 793.405.073,00 | APBD |
| 2 | Penunjang Urusan Pemerintahan Daerah Kabupaten/Kota | Rp 12.625.249.808,00 | APBD |
| 3 | Penyelenggaraan Pemerintahan dan Pelayanan Publik | Rp 753.294.800,00 | APBD |
| 4 | Pemberdayaan Masyarakat Desa dan Kelurahan | Rp 11.042.657.500,00 | APBD |
| 5 | Penyelenggaraan Urusan Pemerintahan Umum | Rp 486.398.500,00 | APBD |

Batam, 28 Januari 2021

Pihak Kedua,

Pihak Pertama,


MUHAMMAD RUDI


YUDI ADMAJIANTO, S.STP
 NIP. 19810929 199912 1 001

**PERNYATAAN PERJANJIAN KINERJA
KECAMATAN BELAKANG PADANG KOTA BATAM**



PERJANJIAN KINERJA TAHUN 2020

Dalam rangka mewujudkan manajemen pemerintahan yang efektif, transparan dan akuntabel serta berorientasi pada hasil, kami yang bertandatangan di bawah ini :

Nama : **YUDI ADMAJIANTO, S.STP**
Jabatan : **CAMAT BELAKANG PADANG**
Selanjutnya disebut pihak pertama

Nama : **Drs. H. SYAMSUL BHRUM, AMP. M.Si, Ph.D**
Jabatan : **Pjs WALIKOTA BATAM**

Selaku atasan pihak pertama, selanjutnya disebut pihak kedua

Pihak pertama berjanji akan mewujudkan target kinerja yang seharusnya sesuai lampiran perjanjian ini, dalam rangka mencapai target kinerja jangka menengah seperti yang telah ditetapkan dalam dokumen perencanaan. Keberhasilan dan kegagalan pencapaian target kinerja tersebut menjadi tanggungjawab kami.

Pihak kedua akan melakukan supervisi yang diperlukan serta akan melakukan evaluasi terhadap capaian kinerja dari perjanjian ini dan mengambil tindakan yang diperlukan dalam rangka pemberian penghargaan dan sanksi.

Batam, Oktober 2020

Pihak Kedua,

Pihak Pertama,

Drs. H. SYAMSUL BHRUM, AMP. M.Si, Ph.D

YUDI ADMAJIANTO, S.STP
NIP. 19810929 199912 1 001

PERJANJIAN KINERJA TAHUN 2020
KECAMATAN BELAKANG PADANG KOTA BATAM

| NO | SASARAN STRATEGIS | INDIKATOR KINERJA | TARGET |
|-----------|--|--|--|
| 1 | Terwujudnya kelembagaan dan ketatalaksanaan Pemerintahan Daerah yang efektif, efisien dan berkualitas | Tersedianya administrasi perkantoran yang menunjang tugas pokok dan fungsi Pemerintah Daerah Kota Batam | 100% |
| 2 | Terwujudnya kelembagaan dan ketatalaksanaan Pemerintahan Daerah yang efektif, efisien dan berkualitas | Meningkat dan terpeliharanya sarana dan prasarana aparatur yang mendukung kelancaran tugas pokok dan fungsi Pemerintah | 100% |
| 3 | Tersedianya pengelolaan sampah pada tingkat kota dan kecamatan yang berwawasan lingkungan | Presentase Pengangkutan Sampah | 80% 2 Kelurahan |
| 4 | Peningkatan Kualitas Hidup Sosial Masyarakat | Meningkatnya kapasitas lembaga/ organisasi masyarakat | 113 RTRW, 7 LPM, MTQ/STQ, Safari Ramadhan, HUT RI, Jambore PKK Tk. Kota (Stand Bazaar) |
| 5 | Meningkatnya kualitas perumahan dan permukiman yang layak dan terjangkau serta fasilitas publik yang berkualitas bagi masyarakat | Presentase Prasarana dan Sarana Dasar (PSD) Lingkungan Permukiman berbasis peran serta (Pemberdayaan) Masyarakat | 100% 6 Kelurahan |

| NO | PROGRAM | ANGGARAN | KETERANGAN |
|----|--|---------------------|------------|
| 1 | Peningkatan Pelayanan Administrasi Perkantoran Kecamatan dan 6 Kelurahan | Rp 1.933.056.093,50 | APBD |
| 2 | Peningkatan Sarana dan Prasarana Aparatur | Rp 83.825.500,00 | APBD |
| 3 | Pengembangan Kinerja Pengelolaan Persampahan | Rp 734.174.400,00 | APBD |
| 4 | Peningkatan Keberdayaan Masyarakat dan Partisipasi Masyarakat | Rp 940.432.500,00 | APBD |
| 5 | Percepatan Infrastruktur Kelurahan (PIK) | Rp 2.196.000.000,00 | APBD |


Batam, Oktober 2020

Pihak Kedua,

Pihak Pertama,



Drs. H. SYAMSUL BAHRUM, AMP. M.Si, Ph.D



YUDI ADMAJANTO, S.STP
NIP. 19810929 199912 1 001

**PERNYATAAN PERJANJIAN KINERJA
KECAMATAN BELAKANG PADANG KOTA BATAM**



PERJANJIAN KINERJA TAHUN 2020

Dalam rangka mewujudkan manajemen pemerintahan yang efektif, transparan, dan akuntabel serta berorientasi pada hasil, kami yang bertanda tangan di bawah ini:

Nama : **YUDI ADMAJIANTO, S.STP**
Jabatan : **CAMAT BELAKANG PADANG**
selanjutnya disebut pihak pertama

Nama : **MUHAMMAD RUDI**
Jabatan : **WALIKOTA BATAM**
selaku atasan pihak pertama, selanjutnya disebut pihak kedua


Pihak pertama berjanji akan mewujudkan target kinerja yang seharusnya sesuai lampiran perjanjian ini, dalam rangka mencapai target kinerja jangka menengah seperti yang telah ditetapkan dalam dokumen perencanaan. Keberhasilan dan kegagalan pencapaian target kinerja tersebut menjadi tanggung jawab kami.

Pihak kedua akan melakukan supervisi yang diperlukan serta akan melakukan evaluasi terhadap capaian kinerja dari perjanjian ini dan mengambil tindakan yang diperlukan dalam rangka pemberian penghargaan dan sanksi.

Batam, Januari 2020

Pihak Kedua,

Pihak Pertama,


MUHAMMAD RUDI


YUDI ADMAJIANTO, S.STP
NIP. 19810929 199912 1 001


**PERJANJIAN KINERJA TAHUN 2020
KECAMATAN BELAKANG PADANG KOTA BATAM**

| NO | SASARAN STRATEGIS | INDIKATOR KINERJA | TARGET |
|-----------|--|--|--|
| 1 | Peningkatan Kualitas Hidup Sosial Kemasyarakatan | Meningkatnya kapasitas lembaga / organisasi kemasyarakatan | 113 RTRW, 7 LPM, MTQ/STQ, Safari Ramadhan, HUT RI, Jambore PKK Tk. Kota (Stand Bazaar) |
| 2 | Meningkatnya kualitas perumahan dan permukiman yang layak dan terjangkau serta fasilitas publik yang berkualitas bagi masyarakat | Presentase Prasarana dan Sarana Dasar (PSD) Lingkungan Permukiman berbasis peran serta (Pemberdayaan) Masyarakat | 100% 6 Kelurahan |
| 3 | Tersedianya pengelolaan sampah pada tingkat kota dan kecamatan yang berwawasan lingkungan | Presentase Pengangkutan Sampah | 80% 1 Kecamatan 2 Kelurahan |
| 4 | Terwujudnya kelembagaan dan ketatalaksanaan Pemerintahan Daerah yang efektif, efisien dan berkualitas | Tersedianya administrasi perkantoran yang menunjang tugas pokok dan fungsi Pemerintah Daerah Kota Batam | 100% |
| | | Meningkat dan terpeliharanya sarana dan prasarana aparatur yang mendukung kelancaran tugas pokok dan fungsi Pemerintah | 100% |

| NO | PROGRAM | ANGGARAN | KETERANGAN |
|----|--|----------------------|------------|
| 1 | Percepatan Infrastruktur Kelurahan (PIK) | Rp 12.190.500.000,00 | APBD |
| 2 | Peningkatan Keberdayaan Masyarakat dan Partisipasi Masyarakat | Rp 1.175.760.000,00 | APBD |
| 3 | Pengembangan Kinerja Pengelolaan Persampahan | Rp 847.879.396,68 | APBD |
| 4 | Peningkatan Sarana dan Prasarana Aparatur | Rp 172.707.000,00 | APBD |
| 5 | Peningkatan Pelayanan Administrasi Perkantoran Kecamatan dan 6 Kelurahan | Rp 2.145.649.925,00 | APBD |


Batam, Januari 2020

WALIKOTA BATAM



MUHAMMAD RUDI

CAMAT BELAKANG PADANG



YUDI ADMAJIANTO. S.STP
NIP. 19810929 199912 1 001



PEMERINTAH KOTA BATAM
PENGUKURAN KINERJA TRIWULAN I TAHUN 2020
KECAMATAN BELAKANG PADANG

SKPD : Kecamatan Belakang Padang

Tahun Anggaran : 2020

| NO | SASARAN STRATEGIS | INDIKATOR KINERJA | SATUAN | TARGET | REALISASI | % |
|----|--|--|--------------------------------|--|-------------------|--------|
| 1 | Terwujudnya kelembagaan dan ketatalaksanaan Pemerintahan Daerah yang efektif, efisien dan berkualitas | Tersedianya administrasi perkantoran yang menunjang tugas pokok dan fungsi Pemerintah Daerah Kota Batam | Persentase | 100% | Rp 495.255.950,00 | 23,08% |
| 2 | Terwujudnya kelembagaan dan ketatalaksanaan Pemerintahan Daerah yang efektif, efisien dan berkualitas | Meningkat dan terpeliharanya sarana dan prasarana aparatur yang mendukung kelancaran tugas pokok dan fungsi Pemerintah | Persentase | 100% | Rp 45.015.000,00 | 26,06% |
| 3 | Tersedianya pengelolaan sampah pada tingkat kota dan kecamatan yang berwawasan lingkungan | Presentase Pengangkutan Sampah | Persentase | 80% 1 Kecamatan 2 Kelurahan | Rp 147.462.372,00 | 17,39% |
| 4 | Peningkatan Kualitas Hidup Sosial Kemasyarakatan | Meningkatnya kapasitas lembaga/organisasi kemasyarakatan | Jumlah Orang (Jumlah Event) | 113 RTRW, 7 LPM, MTQ/STQ, Safari Ramadhan, HUT RI, Jambore PKK Tk. Kota (Stand Bazaar) | Rp 101.650.000,00 | 8,65% |
| 5 | Meningkatnya kualitas perumahan dan permukiman yang layak dan terjangkau serta fasilitas publik yang berkualitas bagi masyarakat | Presentase Prasarana dan Sarana Dasar (PSD) Lingkungan Permukiman berbasis peran serta (Pemberdayaan) Masyarakat | Jumlah Kelurahan | 100% 6 Kelurahan | Rp - | 0,00% |


| NO | PROGRAM | KEGIATAN | PAGU | REALISASI | % |
|----|---|---|-------------------------|-----------------------|---------------|
| | PENINGKATAN PELAYANAN ADMINISTRASI PERKANTORAN | | 2.145.649.925,00 | 495.255.950,00 | 23,08% |
| 1 | | Peningkatan Pelayanan Administrasi Perkantoran | 954.646.662,00 | 183.223.330,00 | 19,19% |
| 2 | | Peningkatan Pelayanan Administrasi Perkantoran Kelurahan Pulau Terong | 195.786.663,00 | 51.286.000,00 | 26,19% |
| 3 | | Peningkatan Pelayanan Administrasi Perkantoran Kelurahan Pemping | 196.748.860,00 | 51.752.000,00 | 26,30% |
| 4 | | Peningkatan Pelayanan Administrasi Perkantoran Kelurahan Pecong | 196.652.860,00 | 50.627.000,00 | 25,74% |
| 5 | | Peningkatan Pelayanan Administrasi Perkantoran Kelurahan Kasu | 198.198.660,00 | 52.491.200,00 | 26,48% |
| 6 | | Peningkatan Pelayanan Administrasi Perkantoran Kelurahan Sekanak Raya | 199.641.960,00 | 52.939.000,00 | 26,52% |
| 7 | | Peningkatan Pelayanan Administrasi Perkantoran Kelurahan Tanjung Sari | 203.974.260,00 | 52.937.420,00 | 25,95% |
| | PENINGKATAN SARANA DAN PRASARANA APARATUR | | 172.707.000,00 | 45.015.000,00 | 26,06% |
| 1 | | Pengadaan Sarana dan Prasarana Aparatur | 91.750.000,00 | - | 0,00% |
| 2 | | Pemeliharaan Sarana dan Prasarana Aparatur | 80.957.000,00 | 45.015.000,00 | 55,60% |

| | | | | | |
|---|---|---|-------------------|----------------|--------|
| | PENGEMBANGAN KINERJA PENGELOLAAN PERSAMPAHAN | | 847.879.396,00 | 147.462.372,00 | 17,39% |
| 1 | | Operasional Pelayanan Sampah | 847.879.396,00 | 147.462.372,00 | 17,39% |
| | PENINGKATAN KEBERDAYAAN DAN PARTISIPASI MASYARAKAT | | 1.175.760.000,00 | 101.650.000,00 | 8,65% |
| 1 | | Pengembangan Partisipasi Masyarakat Dalam Perumusan Progam dan Kebijakan Pelayanan Publik | 814.780.000,00 | 20.350.000,00 | 2,50% |
| 2 | | Penyelenggaraan Event Tingkat Kecamatan dan Kelurahan | 360.980.000,00 | 81.300.000,00 | 22,52% |
| | PERCEPATAN INFRASTRUKTUR KELURAHAN (PIK) | | 12.190.500.000,00 | - | 0,00% |
| 1 | | Pemberdayaan Masyarakat di Kelurahan Tanjung Sari (Dau Tambahan) | 25.550.000,00 | - | 0,00% |
| 2 | | Pemberdayaan Masyarakat di Kelurahan Sekanak Raya (Dau Tambahan) | 25.400.000,00 | - | 0,00% |
| 3 | | Pemberdayaan Masyarakat di Kelurahan Pemping (Dau Tambahan) | 25.100.000,00 | - | 0,00% |
| 4 | | Pemberdayaan Masyarakat di Kelurahan Pulau Terong (Dau Tambahan) | 25.250.000,00 | - | 0,00% |
| 5 | | Pemberdayaan Masyarakat di Kelurahan Pecong (Dau Tambahan) | 25.250.000,00 | - | 0,00% |
| 6 | | Pemberdayaan Masyarakat di Kelurahan Kasu (Dau Tambahan) | 25.350.000,00 | - | 0,00% |

| | | | | | |
|----|--|--|------------------|---|-------|
| 7 | Pembangunan Sarana dan Prasarana Kelurahan Tanjung Sari | Pembangunan Sarana dan Prasarana Kelurahan Tanjung Sari | 1.781.250.000,00 | - | 0,00% |
| 8 | | Pembangunan Sarana dan Prasarana Kelurahan Sekanak Raya | 1.769.200.000,00 | - | 0,00% |
| 9 | | Pembangunan Sarana dan Prasarana Kelurahan Pemping | 1.704.500.000,00 | - | 0,00% |
| 10 | | Pembangunan Sarana dan Prasarana Kelurahan Pulau Terong | 1.754.500.000,00 | - | 0,00% |
| 11 | | Pembangunan Sarana dan Prasarana Kelurahan Pecong | 1.316.050.000,00 | - | 0,00% |
| 12 | | Pembangunan Sarana dan Prasarana Kelurahan Kasu | 1.669.000.000,00 | - | 0,00% |
| 13 | Pembangunan Sarana dan Prasarana Kelurahan Tanjung Sari (Dau Tambahan) | Pembangunan Sarana dan Prasarana Kelurahan Tanjung Sari (Dau Tambahan) | 340.450.000,00 | - | 0,00% |
| 14 | | Pembangunan Sarana dan Prasarana Kelurahan Sekanak Raya (Dau Tambahan) | 340.600.000,00 | - | 0,00% |
| 15 | | Pembangunan Sarana dan Prasarana Kelurahan Pemping (Dau Tambahan) | 340.900.000,00 | - | 0,00% |
| 16 | | Pembangunan Sarana dan Prasarana Kelurahan Pulau Terong (Dau Tambahan) | 340.750.000,00 | - | 0,00% |
| 17 | | Pembangunan Sarana dan Prasarana Kelurahan Pecong (Dau Tambahan) | 340.750.000,00 | - | 0,00% |

| | | | | | |
|-----------------------|--|---|-----------------------------|--------------------------|--------------|
| 18 | | Pembangunan Sarana dan Prasarana Kelurahan Kasu (Dau Tambahan) | 340.650.000,00 | - | 0,00% |
| TOTAL KEGIATAN | | | Rp 16.532.496.321,00 | Rp 789.383.322,00 | 4,77% |


WALIKOTA BATAM



H. MUHAMMAD RUDI

BATAM, MARET 2020

CAMAT BELAKANG PADANG



YUDI ADMAJANTO, S.STP

NIP. 19810929 199912 1 001



PEMERINTAH KOTA BATAM
PENGUKURAN KINERJA TRIWULAN II TAHUN 2020
KECAMATAN BELAKANG PADANG

SKPD : Kecamatan Belakang Padang

Tahun Anggaran : 2020


| NO | SASARAN STRATEGIS | INDIKATOR KINERJA | SATUAN | TARGET | REALISASI | % |
|----|--|--|------------------------------|--|----------------|------|
| 1 | Terwujudnya kelembagaan dan ketatalaksanaan Pemerintahan Daerah yang efektif, efisien dan berkualitas | Tersedianya administrasi perkantoran yang menunjang tugas pokok dan fungsi Pemerintah Daerah Kota Batam | Persentase | 100% | 926.910.112,00 | 0,49 |
| 2 | Terwujudnya kelembagaan dan ketatalaksanaan Pemerintahan Daerah yang efektif, efisien dan berkualitas | Meningkat dan terpeliharanya sarana dan prasarana aparatur yang mendukung kelancaran tugas pokok dan fungsi Pemerintah Daerah Kota Batam | Persentase | 100% | 45.015.000,00 | 0,88 |
| 3 | Tersedianya pengelolaan sampah pada tingkat kota dan kecamatan yang berwawasan lingkungan | Presentase Pengangkutan Sampah | Persentase | 80% 1 Kecamatan 2 Kelurahan | 325.548.320,00 | 0,38 |
| 4 | Peningkatan Kualitas Hidup Sosial Masyarakat | Meningkatnya kapasitas lembaga/organisasi masyarakat | Jumlah Orang (Jumlah Event) | 113 RTRW, 7 LPM, MTQ/STQ, Safari Ramadhan, HUT RI, Jambore PKK Tk. Kota (Stand Bazaar) | 319.510.000,00 | 0,28 |
| 5 | Meningkatnya kualitas perumahan dan permukiman yang layak dan terjangkau serta fasilitas publik yang berkualitas bagi masyarakat | Presentase Prasarana dan Sarana Dasar (PSD) Lingkungan Permukiman berbasis peran serta (Pemberdayaan) Masyarakat | Persentase/ Jumlah Kelurahan | 100% 6 Kelurahan | - | 0,00 |

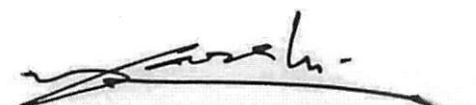
| NO | PROGRAM/ KEGIATAN | PAGU | REALISASI | % |
|-----------------------|--|----------------------------|----------------------------|---------------|
| 1 | PENINGKATAN PELAYANAN ADMINISTRASI PERKANTORAN | 1.884.344.943,50 | 926.910.112,00 | 49,19% |
| 2 | PENINGKATAN SARANA DAN PRASARANA APARATUR | 50.925.500,00 | 45.015.000,00 | 88,39% |
| 3 | PENGEMBANGAN KINERJA PENGELOLAAN PERSAMPAHAN | 847.879.396,68 | 325.548.320,00 | 38,40% |
| 4 | PENINGKATAN KEBERDAYAAN DAN PARTISIPASI MASYARAKAT | 1.123.517.500,00 | 319.510.000,00 | 28,44% |
| 5 | PERCEPATAN INFRASTRUKTUR KELURAHAN (PIK) | 2.044.100.000,00 | - | 0,00% |
| TOTAL KEGIATAN | | Rp 5.950.767.340,18 | Rp 1.616.983.432,00 | 27,17% |

BATAM, JULI 2020

WALIKOTA BATAM

CAMAT BELAKANG PADANG


H. MUHAMMAD RUDI


YUDI ADMAJANTO, S.STP
 NIP. 19810929 199912 1 001



PEMERINTAH KOTA BATAM
PENGUKURAN KINERJA TRIWULAN III TAHUN 2020
KECAMATAN BELAKANG PADANG

SKPD : Kecamatan Belakang Padang

Tahun Anggaran : 2020

| NO | SASARAN STRATEGIS | INDIKATOR KINERJA | SATUAN | TARGET | REALISASI | % |
|----|--|--|------------------------------|--|------------------|------|
| 1 | Terwujudnya kelembagaan dan ketatalaksanaan Pemerintahan Daerah yang efektif, efisien dan berkualitas | Tersedianya administrasi perkantoran yang menunjang tugas pokok dan fungsi Pemerintah Daerah Kota Batam | Persentase | 100% | 1.287.399.934,00 | 0,67 |
| 2 | Terwujudnya kelembagaan dan ketatalaksanaan Pemerintahan Daerah yang efektif, efisien dan berkualitas | Meningkat dan terpeliharanya sarana dan prasarana aparatur yang mendukung kelancaran tugas pokok dan fungsi Pemerintah Daerah Kota Batam | Persentase | 100% | 50.842.500,00 | 0,61 |
| 3 | Tersedianya pengelolaan sampah pada tingkat kota dan kecamatan yang berwawasan lingkungan | Presentase Pengangkutan Sampah | Persentase | 80% 2 Kelurahan | 474.004.416,00 | 0,65 |
| 4 | Peningkatan Kualitas Hidup Sosial Kemasyarakatan | Meningkatnya kapasitas lembaga/organisasi kemasyarakatan | Jumlah Orang (Jumlah Event) | 113 RTRW, 7 LPM, MTQ/STQ, Safari Ramadhan, HUT RI, Jambore PKK Tk. Kota (Stand Bazaar) | 690.010.000,00 | 0,73 |
| 5 | Meningkatnya kualitas perumahan dan permukiman yang layak dan terjangkau serta fasilitas publik yang berkualitas bagi masyarakat | Presentase Prasarana dan Sarana Dasar (PSD) Lingkungan Permukiman berbasis peran serta (Pemberdayaan) Masyarakat | Persentase/ Jumlah Kelurahan | 100% 6 Kelurahan | 642.979.955,20 | 0,29 |

| NO | PROGRAM | KEGIATAN | PAGU | REALISASI | % |
|-----------------------|--|----------|---------------------|---------------------|--------|
| 1 | PENINGKATAN PELAYANAN ADMINISTRASI PERKANTORAN | | 1.933.056.093,50 | 1.287.399.934,00 | 66,60% |
| 2 | PENINGKATAN SARANA DAN PRASARANA APARATUR | | 83.825.500,00 | 50.842.500,00 | 60,65% |
| 3 | PENGEMBANGAN KINERJA PENGELOLAAN PERSAMPAHAN | | 734.174.400,00 | 474.004.416,00 | 64,56% |
| 4 | PENINGKATAN KEBERDAYAAN DAN PARTISIPASI MASYARAKAT | | 940.432.500,00 | 690.010.000,00 | 73,37% |
| 5 | PERCEPATAN INFRASTRUKTUR KELURAHAN (PIK) | | 2.196.000.000,00 | 642.979.955,20 | 29,28% |
| TOTAL KEGIATAN | | | Rp 5.887.488.493,50 | Rp 3.145.236.805,20 | 53,42% |

Batam, Oktober 2020

Pjs WALIKOTA BATAM

Drs. H. SYAMSUL BAHRUM, AMP. M. Si, Ph. D

CAMAT BELAKANG PADANG

YUDI ADMAJIANTO, S.STP
 NIP. 19810929 199912 1 001



PEMERINTAH KOTA BATAM
PENGUKURAN KINERJA TRIWULAN IV TAHUN 2020
KECAMATAN BELAKANG PADANG

SKPD : Kecamatan Belakang Padang


Tahun Anggaran : 2020

| NO | SASARAN STRATEGIS | INDIKATOR KINERJA | SATUAN | TARGET | REALISASI | % |
|----|--|--|------------|--------|-----------|---------|
| 1 | Terwujudnya kelembagaan dan ketatalaksanaan Pemerintahan Daerah yang efektif, efisien dan berkualitas | Tersedianya administrasi perkantoran yang menunjang tugas pokok dan fungsi Pemerintah Daerah Kota Batam | Persentase | 100% | 89.03% | 89.03% |
| | | Meningkat dan terpeliharanya sarana dan prasarana aparatur yang mendukung kelancaran tugas pokok dan fungsi Pemerintah Daerah Kota Batam | Persentase | 100% | 99.90% | 99.90% |
| 2 | Tersedianya pengelolaan sampah pada tingkat kota dan kecamatan yang berwawasan lingkungan | Presentase Pengangkutan Sampah (Kelurahan Sekanak Raya dan Kelurahan Tanjung Sari) | Persentase | 80% | 96.13% | 96.13% |
| 3 | Peningkatan Kualitas Hidup Sosial Masyarakat | Meningkatnya kapasitas lembaga/organisasi masyarakat | Persentase | 100% | 99.88% | 91.33% |
| | | Meningkatnya kapasitas lembaga/organisasi masyarakat | Persentase | 100% | 91.33% | 100.00% |
| 4 | Meningkatnya kualitas perumahan dan permukiman yang layak dan terjangkau serta fasilitas publik yang berkualitas bagi masyarakat | Presentase Prasarana dan Sarana Dasar (PSD) Lingkungan Permukiman berbasis peran serta (Pemberdayaan) Masyarakat | Persentase | 100% | 100.00% | 100.00% |

| NO | PROGRAM | KEGIATAN | PAGU | REALISASI | % |
|----------------|--|----------|---------------------|---------------------|---------|
| 1 | PENINGKATAN PELAYANAN ADMINISTRASI PERKANTORAN | | 1,933,056,093.50 | 1,720,957,768.00 | 89.03% |
| 2 | PENINGKATAN SARANA DAN PRASARANA APARATUR | | 83,825,500.00 | 83,742,500.00 | 99.90% |
| 3 | PENGEMBANGAN KINERJA PENGELOLAAN PERSAMPAHAN | | 734,174,400.00 | 705,735,716.00 | 96.13% |
| 4 | PENINGKATAN KEBERDAYAAN DAN PARTISIPASI MASYARAKAT | | 940,432,500.00 | 923,240,000.00 | 98.17% |
| 5 | PERCEPATAN INFRASTRUKTUR KELURAHAN (PIK) | | 2,196,000,000.00 | 2,195,900,540.00 | 100.00% |
| TOTAL KEGIATAN | | | Rp 5,887,488,493.50 | Rp 5,629,576,524.00 | 95.62% |

Batam, Desember 2020

WALIKOTA BATAM


MUHAMMAD RUDI

CAMAT BELAKANG PADANG


YUDI ADMAJIANTO, S.STP
 NIP. 19810929 199912 1 001